

# *EL MADRID POSTAL*



*17 / 24 Octubre 2010*  
*Real Casa de Moneda*  
*MADRID*

*Reenvía esta Ruta Postal a tus amigos filatelistas.*

*PreInscríbete (gratis) en: [www.sofima.info](http://www.sofima.info)*

# *EL MADRID POSTAL*

## *LAS RUTAS DE MADRID POSTAL*

### *PRESENTACION DEL RECORRIDO*

*Coordinador : Eugenio de Quesada*

*Textos : José María Duchel de Mumbert*

*Imágenes : Mario Sánchez Cachero  
José María Duchel de Mumbert*

---

---

# *EL MADRID POSTAL*

*LAS RUTAS DE MADRID POSTAL*

*PRESENTACION DEL RECORRIDO*

*SEGUNDA PARTE*

*POSTAS : TERCERA y CUARTA*

---

---



*La armoniosa arquitectura de la Plaza Mayor de Madrid. (Foto Mario Sánchez Cachero).*

# *LAS RUTAS DE MADRID POSTAL*

## *PRESENTACION DEL RECORRIDO*

3<sup>a</sup> Posta : De la Plaza Mayor a la Puerta del Sol por la calle de la Sal, la calle del Marqués viudo de Pontejos y la Plaza del mismo nombre, la calle del Correo, la Calle de San Ricardo y la calle de las Carretas.

Con las fuerzas repuestas en la ESTAFETA dispuesta para tal fin en el entorno de esta Plaza Mayor, iniciaremos la TERCERA POSTA junto uno de los grandes arcos que la comunican con las calles adyacentes, en este caso se ha escogido el que da acceso a la calle de la Sal.

---



*Arco de la calle de la Sal, inicio de la TERCERA POSTA y tradicional punto de reunión, tertulia e intercambio para los aficionados al coleccionismo.*

# *LAS RUTAS DE MADRID POSTAL*


## *TERCERA POSTA*

Como ya hemos señalado, esta TERCERA POSTA se inicia en el gran arco que comunica la Plaza Mayor con la calle de la Sal, calle que nos conducirá tras cruzar la calle de las Postas y continuar por la calle del Marqués viudo de Pontejos hasta la Plaza del mismo nombre en su cruce con la calle de la Paz.

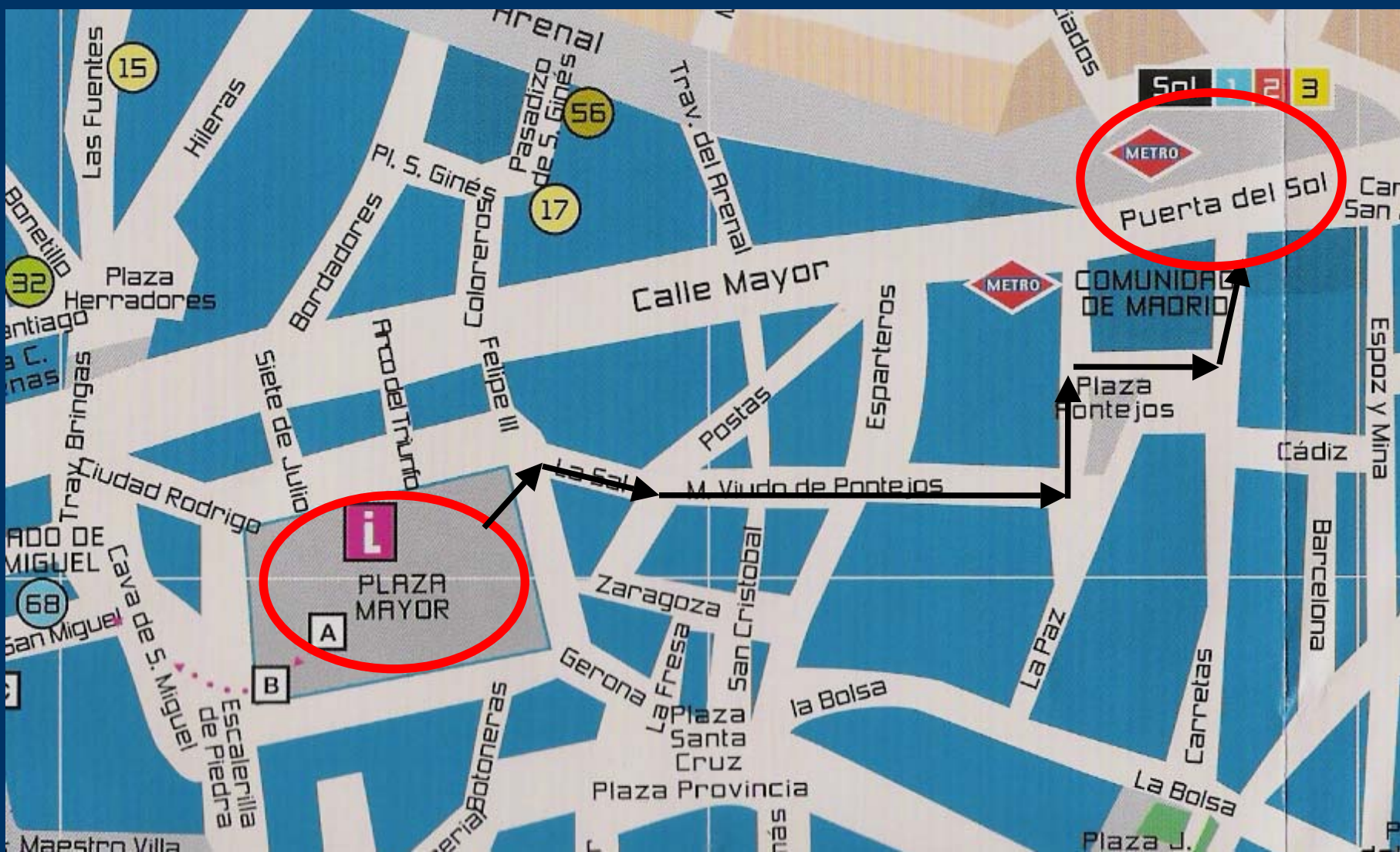
Una vez en este punto, y tras atravesar la citada Plaza hasta la calle del Correo, visitaremos la antigua Real Casa de Postas para desde allí y por la calle de San Ricardo y la calle de las Carretas entrar a la Puerta del Sol, lugar en el que alza la antigua Real Casa de Correos, lugar que será el punto final de esta TERCERA POSTA.

A la historia de ambos edificios están dedicadas sendas presentaciones en el apartado “Edificios del Madrid Postal”

---



*Cruce de las calles de la Sal, de Postas y del Marqués viudo de Ponteijos, antigua del Vicario Viejo, a la izquierda, la mítica Posada del Peine.*



*Recorrido de la TERCERA POSTA.*

# *LAS RUTAS DE MADRID POSTAL*

## *TERCERA POSTA*

En resumen, transitaríamos por las siguientes calles :

- \* Plaza Mayor
  - \* Calle de la Sal
  - \* Calle de Postas
  - \* Calle del Marqués Viudo de Pontejos
  - \* Calle de la Paz
  - \* Plaza del Marqués Viudo de Pontejos
  - \* Calle del Correo
  - \* Calle de San Ricardo
  - \* Calle de las Carretas
  - \* Puerta del Sol
- 
-



*Plaza del Marqués viudo de Pontejos, punto de paso de esta TERCERA POSTA, al fondo los edificios de las antiguas Reales Casas de Postas y del Correo.*



*Portada monumental de la antigua  
Real Casa de Postas de Madrid  
situada en el chaflán de las calles del  
Correo y de San Ricardo.*

# *LAS RUTAS DE MADRID POSTAL*

## *TERCERA POSTA*

Como ya se ha indicado, además de la antigua Posada del Peine situada en la esquina de la calle de las Postas, los edificios más interesantes y de mayor tradición postal son, lógicamente la antigua Real Casa de Postas y la antigua Real Casa de Correos.

Ya en la Puerta del Sol, y formando parte de su ornato encontramos el monumento al Oso y el Madroño, símbolo de la Villa de Madrid, en cuyo escudo campea y que, como buen madrileño aun cuando lo sea por adopción, tiene su propia polémica, se trata de un oso o una osa?.

Igualmente interesantes son la estatua a caballo del rey Carlos III que, tras múltiples traslados ha sido situada frente a la antigua Casa de Correos que él ordenó edificar y la estatua de la Mariblanca, la pagana diosa Diana, así bautizada por el pueblo de Madrid.

---



*Estatua del oso y el madroño de la Puerta del Sol de Madrid.*

*Existe una teoría basada en la heráldica que señala que en realidad se trata de una osa, así como una corriente filológica que indica que la denominación correcta del árbol es madroñal, por lo que debería ser llamado “la osa y el madroñal”*

*(Foto Mario Sánchez Cachero).*



*La antigua Real Casa de Correos en la Puerta del Sol. (Foto Mario Sánchez Cachero).*



*Fachada principal de la antigua Real Casa de Correos de Madrid situada en la Puerta del Sol y punto final de la TERCERA POSTA.*

*(Foto Mario Sánchez Cachero).*

# *LAS RUTAS DE MADRID POSTAL*

## *PRESENTACION DEL RECORRIDO*

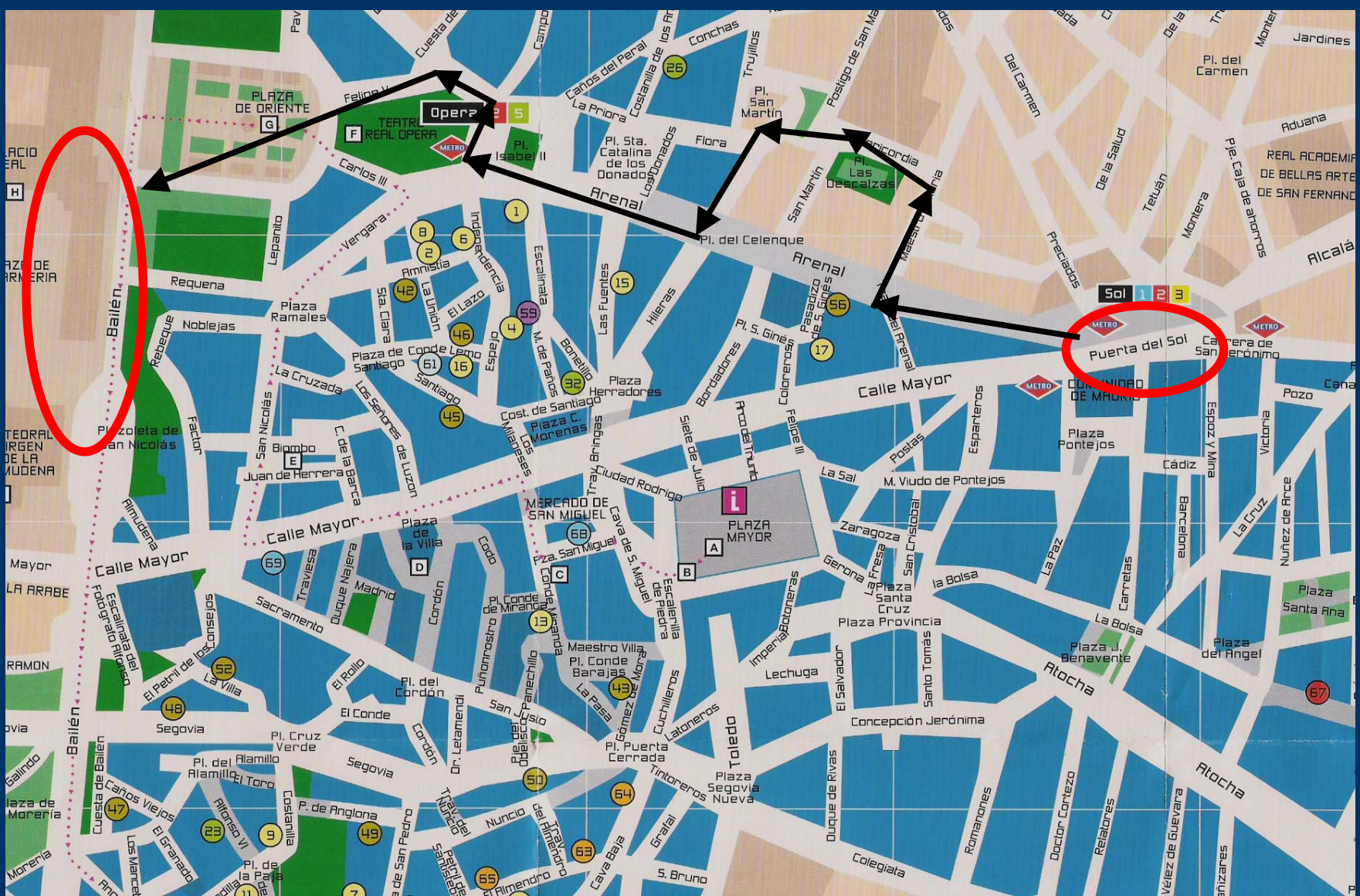
4<sup>a</sup> Posta : De la Puerta del Sol al Palacio Real  
por la calle Arenal y la Plaza de Isabel II.

La CUARTA POSTA intenta, utilizando como referencia los hitos de aquel servicio postal que conocido como “primer alcance”, iniciaba su recorrido en la Real Casa de Correos de la Puerta del Sol y llegaba hasta las cercanías del Palacio Real, realizar un recorrido por los alrededores de la calle del Arenal.

---



*Estatua de la Mariblanca en su definitiva? ubicación en la Puerta del Sol, punto de partida escogido para la CUARTA POSTA.*



*Recorrido de la CUARTA POSTA.*

# *LAS RUTAS DE MADRID POSTAL*

## *CUARTA POSTA*

Esta CUARTA POSTA comienza en el inicio de la calle del Arenal a los pies de la estatua de la Mariblanca para, tomando la citada calle avanzar unos metros y girar a la derecha por tomar la calle del Maestro Vitoria y, por la calle de la Misericordia, llegar a la Plaza de las Descalzas, lugar en que se sitúa el Monasterio de las Descalzas Reales, desde donde y tras atravesar la Plaza de San Martín, bajaremos por la calle del mismo nombre para regresar a la calle del Arenal, pasar ante la iglesia de San Ginés, de gran tradición literaria y ya, sin desviarnos, entrar en la Plaza de Isabel II, más conocida como Plaza de la Opera, lugar en el que se levanta el Teatro Real.

Abandonaremos esta plaza por la calle Arrieta al fondo de la que se encuentra el Real Monasterio de la Encarnación para continuar por la calle de Felipe V por la que accederemos a la Plaza de Oriente sobre la que se abre la fachada principal del Palacio Real y, unos metros más adelante, la mole de la Catedral de la Almudena.

---



*Fachada del Monasterio de las Descalzas Reales, punto de paso de la CUARTA POSTA.*



*El Teatro Real de la Plaza de Isabel II será otro punto de paso de la CUARTA POSTA.*

# *LAS RUTAS DE MADRID POSTAL*

## *CUARTA POSTA*

En resumen, transitaríamos por las siguientes calles y plazas :

- \* Puerta del Sol
  - \* Calle del Arenal
  - \* Calle del Maestro Vitoria
  - \* Calle de la Misericordia
  - \* Plaza de las Descalzas Reales
  - \* Plaza de San Martín
  - \* Calle de San Martín
  - \* Calle del Arenal
  - \* Plaza de Isabel II
  - \* Calle de Felipe V
  - \* Plaza de Oriente
  - \* Calle de Bailén
- 
-



*El Palacio Real y la Plaza de Oriente, destino final de la CUARTA POSTA.*



*Fachada del Palacio Real de la Plaza de la Armería, punto final de la CUARTA POSTA.*

# *LAS RUTAS DE MADRID POSTAL*

## *CUARTA POSTA*

Los lugares de mayor interés histórico serían, por orden de visita, el Monasterio de las Descalzas Reales frente al que se encuentra la Sede fundacional de la Caja de Ahorros y Monte de Piedad de Madrid con la portada de la desaparecida iglesia de San Martín, la iglesia de San Ginés, una de las de fundación más antigua de Madrid, el Teatro Real de la Opera, los Jardines de la Plaza de Oriente junto al Palacio Real de Madrid y la Catedral de la Virgen de la Almudena.

En la Plaza de la Armería, entre el Palacio Real y la catedral de la Almudena cerramos nuestra “RUTA POSTAL”, a escasos metros del punto en la que la iniciamos, el viaducto es la continuación natural de este recorrido, aun cuando, eso si, unas decenas de metros por encima del mismo.

---



*Fachada de la Catedral de la Almudena.*

# *LAS RUTAS DE MADRID POSTAL*

## *PRESENTACION DEL RECORRIDO*

En presentaciones adicionales intentaremos describir con mayor detalle tanto cada una de las POSTAS del recorrido como de alguno de los lugares y/o monumentos que lo jalonan y que hemos denominado HITOS de las RUTAS del MADRID POSTAL.

Y ya sin más dilación concluimos esta PRESENTACION de las RUTAS del MADRID POSTAL, esperando y deseando que la propuesta les resulte atractiva, en cuyo caso les invitamos tanto a difundirla entre sus amigos y conocidos reenviando este documento por email, como a preinscribirse gratuitamente en la siguiente dirección de Internet :

[www.sofima.info](http://www.sofima.info)

La Comisión de Actividades y Programa de EXFILNA 2010

---

# *EL MADRID POSTAL*



*17 / 24 Octubre 2010*

*Real Casa de Moneda*

*MADRID*

*FIN DE LAS POSTAS*

*TERCERA y CUARTA*

*Reenvía esta Ruta Postal a tus  
amigos filatelistas.*

*PreInscríbete (gratis) en:*

*[www.sofima.info](http://www.sofima.info)*